

格付診断結果

[20X3年度 ~ 20X4年度]

株式会社 財務維新

	20X3年 3月		20X4年 3月	
	診断結果		診断結果	対前期
総合得点(129点満点)	28点		32点	4点アップ
100点換算得点	22点		25点	3点アップ
格付結果	ランク7		ランク6	1ランクアップ
格付種類	リスク高く徹底管理		リスク高いが許容範囲	—
債権者区分	要注意先		正常先	—
貸倒引当率	0.3~4.0%		0.1~0.2%	—
格付金利	5.00%		3.00%	—
支払利息	6,047千円		2,700千円	—

総合格付診断早見表

格付結果	100点換算得点 返済滞納状況	格付種類	債権者区分	貸倒引当率	格付金利
ランク1	90 ~ 100	リスクなし	正常先	0.1 ~ 0.2%	1.25%
ランク2	80 ~ 89	あまりリスクなし			1.50%
ランク3	65 ~ 79	わずかのリスク			1.75%
ランク4	50 ~ 64	リスクはあるが良好			2.00%
ランク5	40 ~ 49	リスクはあるが平均的			2.50%
ランク6	25 ~ 39	リスク高いが許容範囲			3.00%
ランク7	0 ~ 24	リスク高く徹底管理	要注意先	0.3 ~ 4.0%	5.00%
ランク8	返済目途あり	警戒先	要管理先	15.0 ~ 30.0%	—
ランク9	返済困難	延滞先	破綻懸念先	55.0 ~ 75.0%	—
ランク10	返済不能	破綻先	実質破綻先	100%	—

※注意※実際の格付診断基準は金融機関ごとに異なります

《〇〇会計事務所》

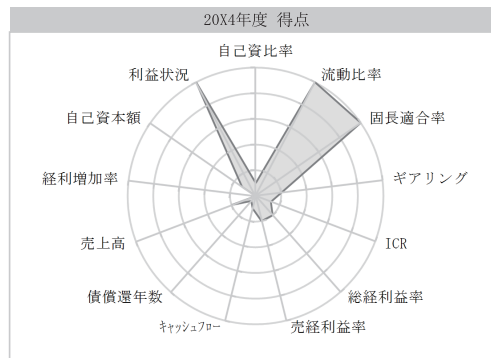
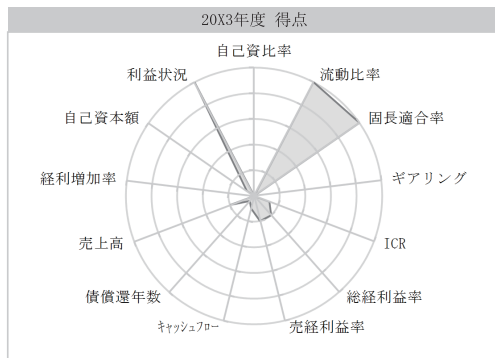
(C) YK planning Incorporated. All rights reserved.

格付診断詳細

[20X3年度 ~ 20X4年度]

株式会社 財務維新

	20X3年 3月		20X4年 3月		
	経営指標	得点	経営指標	得点	対前期
安全性					
自己資本比率	12.1%	0点	19.6%	1点	1点アップ
流動比率	174.6%	7点	178.5%	7点	—
固定長期適合率	14.8%	7点	28.2%	7点	—
ギアリング比率	453.1%	0点	221.2%	2点	2点アップ
インタレスト・カバレッジ・レシオ	1.21倍	2点	1.09倍	2点	—
収益性					
総資本経常利益率	0.9%	1点	0.3%	1点	—
売上高経常利益率	0.8%	1点	0.3%	1点	—
キャッシュフロー額	7,415千円	2点	5,427千円	2点	—
返済能力					
債務償還年数	25.7年	1点	29.5年	1点	—
経営状況					
売上高	401,784千円	1点	474,468千円	1点	—
経常利益増加率	-52.4%	0点	-60.8%	0点	—
自己資本額	42,144千円	1点	72,322千円	2点	1点アップ
利益状況	3期連続黒字	5点	3期連続黒字	5点	—



《〇〇会計事務所》

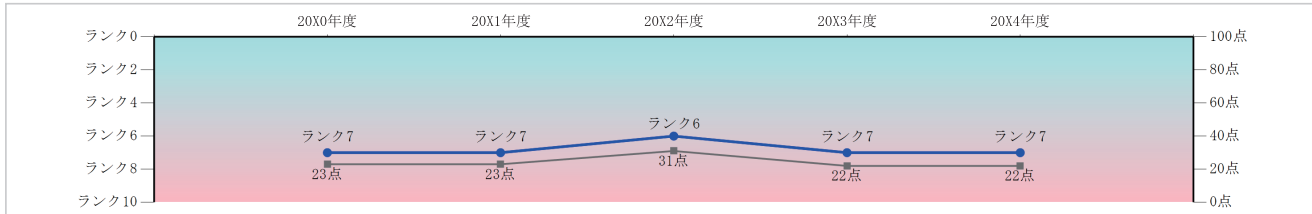
(C) YK planning Incorporated. All rights reserved.

格付診断結果

[20X0年度 ~ 20X4年度]

株式会社 財務維新

	20X0年 3月	20X1年 3月	20X2年 3月	20X3年 3月	20X4年 3月
総合得点(129点満点)	30点	30点	40点	28点	28点
100点換算得点	23点	23点	31点	22点	22点
格付結果	ランク7	ランク7	ランク6	ランク7	ランク7
格付種類	リスク高く徹底管理	リスク高く徹底管理	リスク高いが許容範囲	リスク高く徹底管理	リスク高く徹底管理
債権者区分	要注意先	要注意先	正常先	要注意先	要注意先
貸倒引当率	0.3~4.0%	0.3~4.0%	0.1~0.2%	0.3~4.0%	0.3~4.0%
格付金利	5.00%	5.00%	3.00%	5.00%	5.00%
支払利息	7,258千円	6,759千円	3,330千円	6,047千円	6,000千円



総合格付診断早見表

格付結果	100点換算得点 返済滞納状況	格付種類	債権者区分	貸倒引当率	格付金利
ランク1	90 ~ 100	リスクなし	正常先	0.1 ~ 0.2%	1.25%
ランク2	80 ~ 89	あまりリスクなし			1.50%
ランク3	65 ~ 79	わずかのリスク			1.75%
ランク4	50 ~ 64	リスクはあるが良好			2.00%
ランク5	40 ~ 49	リスクはあるが平均的			2.50%
ランク6	25 ~ 39	リスク高いが許容範囲			3.00%
ランク7	0 ~ 24	リスク高く徹底管理	要注意先	0.3 ~ 4.0%	5.00%
ランク8	返済目途あり	警戒先	要管理先	15.0 ~ 30.0%	—
ランク9	返済困難	延滞先	破綻懸念先	55.0 ~ 75.0%	—
ランク10	返済不能	破綻先	実質破綻先	100%	—

※注意※実際の格付診断基準は金融機関ごとに異なります

《〇〇会計事務所》

(C) YK planning Incorporated. All rights reserved.

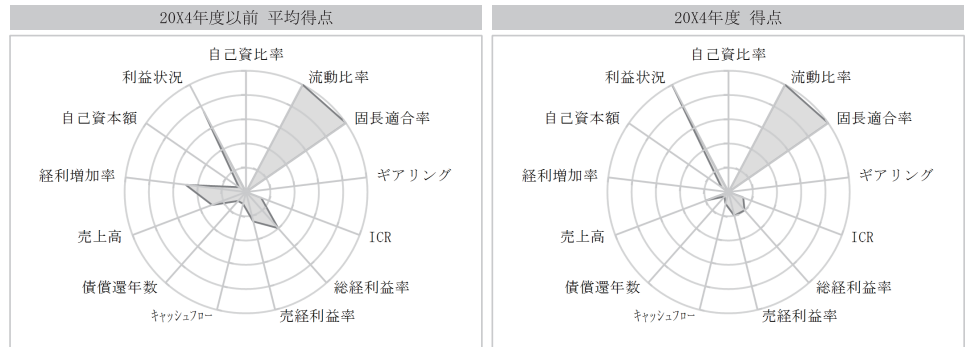
格付診断詳細

[20X0年度 ~ 20X4年度]

株式会社 財務維新

	20X0年 3月		20X1年 3月		20X2年 3月		20X3年 3月		20X4年 3月	
安全性										
自己資本比率	9.0%	0点	8.9%	0点	12.5%	0点	12.1%	0点	12.5%	0点
流動比率	170.4%	7点	160.2%	7点	175.5%	7点	174.6%	7点	178.5%	7点
固定長期適合率	18.2%	7点	14.5%	7点	14.1%	7点	14.8%	7点	15.0%	7点
ギアリング比率	615.1%	0点	551.7%	0点	437.5%	0点	453.1%	0点	448.9%	0点
インタレスト・カバレッジ・レシオ	0.06倍	0点	1.04倍	2点	1.59倍	4点	1.21倍	2点	1.09倍	2点
収益性										
総資本経常利益率	1.0%	3点	0.6%	1点	2.0%	3点	0.9%	1点	0.4%	1点
売上高経常利益率	0.7%	1点	0.5%	1点	1.7%	2点	0.8%	1点	0.3%	1点
キャッシュフロー額	13,672千円	2点	11,147千円	2点	12,324千円	2点	7,415千円	2点	5,427千円	2点
返済能力										
債務償還年数	15.7年	2点	18.4年	2点	14.7年	3点	25.7年	1点	35.0年	1点
経営状況										
売上高	515,888千円	2点	512,929千円	2点	393,439千円	1点	401,784千円	1点	474,468千円	1点
経常利益増加率	76.9%	5点	-30.6%	0点	146.9%	5点	-52.4%	0点	-60.8%	0点
自己資本額	34,979千円	1点	37,190千円	1点	41,378千円	1点	42,144千円	1点	42,322千円	1点
利益状況	その他	0点	3期連続黒字	5点	3期連続黒字	5点	3期連続黒字	5点	3期連続黒字	5点
返済滞納状況	滞納なし		滞納なし		滞納なし		滞納なし		滞納なし	

- 自己資本比率・・・P3
- 流動比率・・・P4
- 固定長期適合率・・・P5
- ギアリング比率・・・P6
- インタレスト・カバレッジ・レシオ・・・P7
- 総資本経常利益率・・・P8
- 売上高経常利益率・・・P9
- キャッシュフロー額・・・P10
- 債務償還年数・・・P11
- 売上高・・・P12
- 経常利益増加率・・・P13
- 自己資本額・・・P14



《〇〇会計事務所》

(C) YK planning Incorporated. All rights reserved.

